

Gli ebook nel tuo account

Puoi trovare tutte le informazioni su prestiti, prenotazioni e cronologia semplicemente cliccando su **Il Mio Account** e selezionando quindi la voce **Le Mie Risorse**.

Le liste

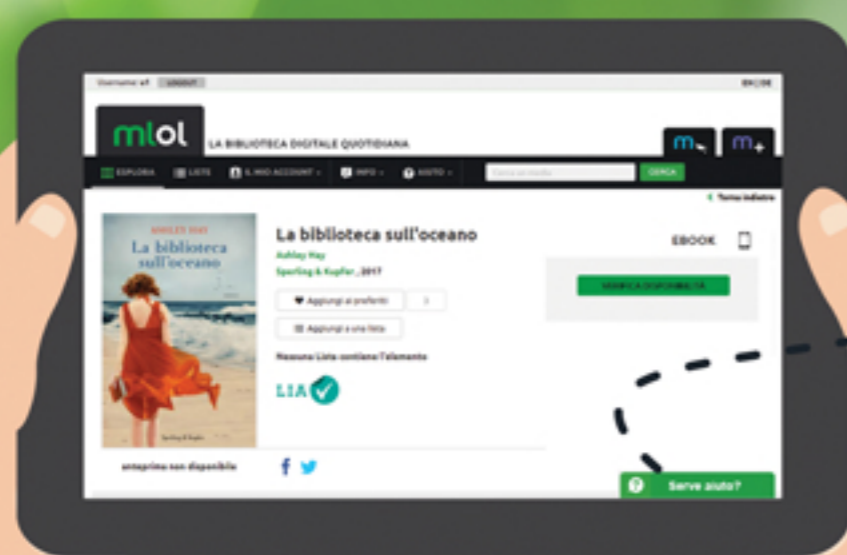
Su **MLOL** puoi creare liste di letture preferite e condividerle con tutti gli altri lettori. Accedi alla scheda di un ebook che ti interessa e clicca su **Aggiungi a una lista**. Puoi trovare tutte le liste che hai creato nella sezione **Liste** della pagina **Le Mie Liste**, insieme ai tuoi **Preferiti**.

Come si accede

È semplice! Chiedi username e password in biblioteca, vai su **www.medialibrary.it**, seleziona l'ente cui sei iscritto dal menu a tendina e inserisci le credenziali. Potrai accedere alle risorse **24 ore su 24, 7 giorni su 7**. **DOVE, QUANDO E COME VUOI**: per accedere a MLOL basta una connessione Internet.

🔔 Serve aiuto?

Per ogni richiesta clicca sulla voce **Serve aiuto?** che trovi in fondo a ogni pagina e segui la procedura indicata per contattare l'help desk. Se hai dubbi, ma non hai un account MLOL, scrivici a **info@medialibrary.it**




www.medialibrary.it

mlo



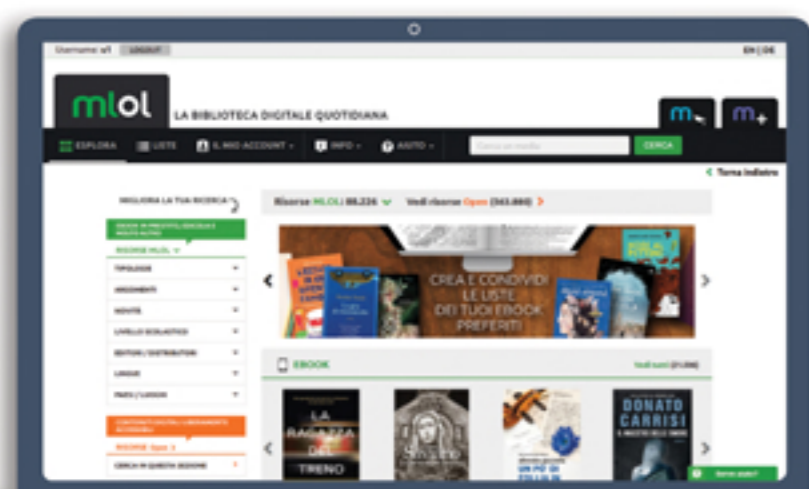
EBOOK

GUIDA RAPIDA ALL'USO



Gli ebook MLOL

Su MLOL puoi prendere in prestito gli **ebook di tutti i maggiori editori italiani**, scegliendo dal catalogo delle **Risorse MLOL**: i **bestseller** del momento e tutti i **grandi classici** che la tua biblioteca ha scelto per te. Fra le **Risorse Open** ti aspettano altri **300.000 ebook**, scaricabili senza limitazioni.



Ricerca

Clicca sul pulsante **CERCA** nel menu, inserisci una o più parole - autore o titolo, ad esempio - e utilizza i **filtri** che trovi sulla sinistra per migliorare la tua ricerca.

Scegli l'**ARGOMENTO**, l'**EDITORE** o la **LINGUA** che preferisci, oppure **SOLO DISPONIBILI ORA** per conoscere i titoli che puoi subito prendere in prestito.



Come e dove leggere gli ebook

Gli ebook in prestito su MLOL si possono leggere su **computer, smartphone, tablet e e-reader** compatibili. Se usi un computer, cerca il titolo che ti piace, clicca su Scarica e segui la procedura indicata per iniziare a leggere con il programma **Adobe Digital Editions**.



Puoi anche usare il computer per trasferire gli ebook su **e-reader** che supportano formato epub e DRM Adobe, un tipo di protezione adottato da molti editori.

Se invece hai un tablet o uno smartphone **iOS** o **Android**, scarica l'**app MLOL Reader**: clicca su **Invia a MLOL Reader** nella scheda dell'e-book e nel Cloud dell'applicazione troverai il titolo che hai scelto.

Un solo clic, per cominciare a leggere sul tuo dispositivo mobile



Ricorda: il prestito dura **14 giorni**. Se un titolo non è subito disponibile, puoi prenotarlo: appena sarà il tuo turno, ti manderemo una mail e potrai scaricarlo.